

EyeSpecial C-V

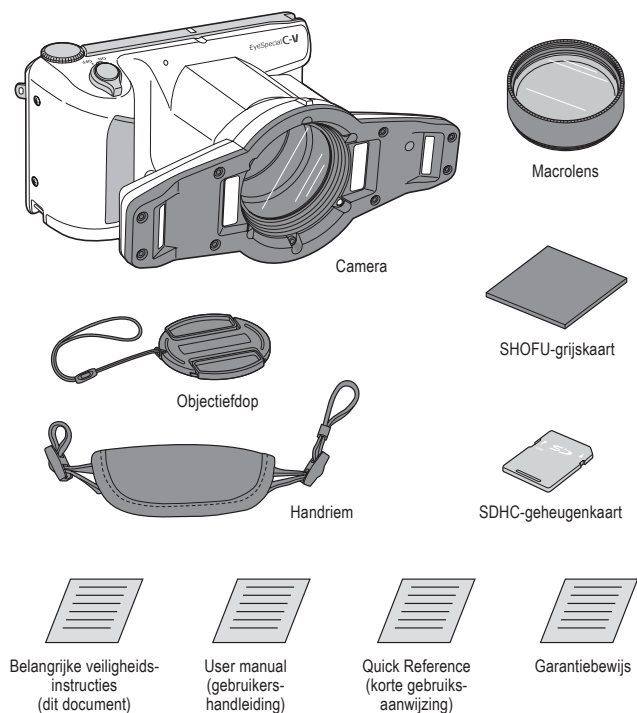
Belangrijke veiligheidsinstructies

NL

De nieuwste informatie over de EyeSpecial C-V vindt u op www.shofu.de.

Inhoud verpakking

Controleer of de verpakking van de EyeSpecial C-V de volgende onderdelen bevat. Neem zo snel mogelijk contact op met uw SHOFU-dealer als er iets ontbreekt.



Optionele accessoires

De volgende optionele accessoires zijn los verkrijgbaar en nodig voor het gebruik van de camera:



- AA-batterijen (alkalinebatterijen/oplaadbare nikkel-metaalhydride-(NiMH)-accu's)
- Opslagmedia: SD/SDHC/SDXC-kaart
Heeft uw computer geen SD/SDHC/SDXC-poort? Gebruik dan een externe SD/SDHC/SDXC-kaartlezer/-schrijver om de gegevens van de geheugenkaart op uw computer te zetten.
- HDMI-kabel (HDMI, type A ↔ micro-HDMI, type D)
Wij adviseren (als uw computer een HDMI-aansluiting type A heeft): CAC-HD14EU15BK van ELECOM

Veiligheidsinstructies

Lees de volgende aanwijzingen aandachtig door om een veilig gebruik van het product te garanderen.


Beschrijving van de symbolen 'waarschuwing' en 'voorzichtig'


Bij de veiligheidsinstructies maken wij gebruik van de twee onderstaande symbolen om ongevallen te voorkomen die letsel of de dood kunnen veroorzaken. Zorg ervoor dat u de betekenis van deze symbolen begrijpt, zodat u de camera veilig kunt gebruiken.

 Waarschuwing	Het symbool 'waarschuwing' wijst op een mogelijk gevaarlijke situatie die, als deze niet wordt vermeden, kan resulteren in de dood of ernstig letsel.
 Voorzichtig	Het symbool 'voorzichtig' wijst op een mogelijk gevaarlijke situatie die, als deze niet wordt vermeden, kan resulteren in licht of matig letsel of materiële schade.

Andere aanwijzingen en symbolen

Andere aanwijzingen en symbolen die in de gebruikershandleiding (User manual) worden gebruikt, staan hieronder:

 **Note** Wijst op een mogelijk defect dat zich kan voordoen als een instructie wordt genegeerd.

 **Info** Aanvullende toelichting voor een eenvoudigere bediening van de camera.

Tijdens gebruik

Waarschuwing

- **Als de camera oververhit raakt, een brandvlucht verspreidt, gaat roken of tijdens het gebruik op welke wijze dan ook afwijkingen vertoont, dient u onmiddellijk te stoppen met het gebruik ervan en de batterijen eruit te halen. Het kan zijn dat ook de batterijen oververhit zijn. Wees voorzichtig bij het verwijderen van de batterijen en zorg ervoor dat u zich niet verbrandt.**
Wanneer u deze waarschuwingen niet naleeft en doorgaat met het gebruik van de camera, kan dat leiden tot een elektrische schok, verbranding en spontane ontsteking. Neem direct contact op met uw SHOFU-dealer om de camera te laten repareren.
- **Wanneer de interne onderdelen van de camera bloot komen te liggen, bijvoorbeeld omdat de camera is gevallen of beschadigd is geraakt, dient u onmiddellijk te stoppen met het gebruik ervan en de batterijen eruit te halen. Wees voorzichtig en zorg ervoor dat u de blootliggende onderdelen niet aanraakt.**
De flitser werkt met een hoge spanning en kan een elektrische schok veroorzaken. Wanneer u deze waarschuwingen niet naleeft en doorgaat met het gebruik van de camera, kan dat leiden tot een elektrische schok, verbranding en brand. Neem contact op met uw SHOFU-dealer voor onderhoudsinstructies.
- **Buiten bereik van kinderen houden.**
Bij gebruik van de camera in de buurt van kinderen dient u zeer voorzichtig te werk te gaan om ongevallen of letsel te voorkomen.

- **U mag de camera nooit zelf demonteren, repareren of onderhouden.**
De camera bevat een paar onderdelen die onder hoge spanning staan. Wanneer deze interne onderdelen worden aangeraakt, kan dit een elektrische schok veroorzaken. Elke ondeskundige wijziging kan bovendien een defect aan de camera veroorzaken wat op zijn beurt weer kan leiden tot letsel, een elektrische schok of brand. Neem contact op met uw SHOFU-dealer, wanneer reparatie of onderhoud van de camera nodig is.
- **Gebruik de flitser niet direct in de buurt van het menselijk oog. Gebruik oogbescherming, wanneer u de flitser in de buurt van ogen moet houden.** Het intensieve licht van de flitser kan oogletsel veroorzaken.
- **Wanneer er een vreemd voorwerp (metaal, vloeistof of poeder/stof) in de camera terechtkomt, dient u het gebruik van de camera onmiddellijk te staken en de batterijen eruit te halen.**
Verder gebruik van de camera kan brand of een elektrische schok tot gevolg hebben. Neem voor support contact op met uw SHOFU-dealer.
- **Gebruik deze camera niet in zeer kleine ruimtes, zoals een zak, een doos of een schuiflade.**
Hierdoor kan hitte of zelfs brand ontstaan, omdat er onvoldoende warmte-afvoer is.
- **Gebruik deze camera niet op plekken waar hij gemakkelijk nat kan worden, bijvoorbeeld in de buurt van een wasbak, gootsteen, waterdispenser of een andere plek waar u water gebruikt. Plaats niets op de camera dat vloeistof bevat.**
Dit kan brand of een elektrische schok veroorzaken.
- **Gebruik deze camera niet op plekken waar licht ontvlambare gassen zijn of waar benzine, benzeen of verdunningsmiddel wordt bewaard.**
Explosies of brand kunnen het gevolg zijn.
- **Gebruik deze camera niet in vliegtuigen of op andere plaatsen waar het gebruik van wifi beperkt of verboden is. Anders kunnen er ongelukken ontstaan.**

Voorzichtig

- **Vermijd contact met de huid, wanneer u de camera langere tijd gebruikt.**
De behuizing van de camera wordt heet en kan brandwonden veroorzaken.
- **Wanneer u de camera langere tijd heeft gebruikt, dient u de batterijen en de SD-kaart niet meteen te verwijderen.**
De batterijen en de SD-kaart kunnen tijdens het gebruik heet worden. Het aanraken van hete batterijen en SD-kaarten kan brandwonden veroorzaken. Zet de camera uit en wacht tot hij is afgekoeld.
- **Bedien de flitser niet, wanneer hij door uw vinger of een voorwerp wordt bedekt.**
De flitser geeft warmte af en kan brandwonden veroorzaken.
- **Oefen niet te veel druk uit op het vloeibaarkristalscherm en gebruik geen geweld.**
Hierdoor kan het beeldscherm beschadigen wat letsel kan veroorzaken. Wanneer de vloeistof uit het scherm in contact komt met de huid, spoel de huid dan onmiddellijk af met water. In geval van contact met de ogen dient u deze onmiddellijk te spoelen met veel water en een arts te raadplegen.
- **Behandel de camera en de accessoires behoedzaam.**
Laksheid en onvoorzichtigheid kunnen letsel veroorzaken.
- **Gebruik altijd de handriem of een riem rond de nek.**
- **Controleer regelmatig of de handriem niet te los zit of rafelt.**
Wanneer u de veiligheidsinstructies negeert en doorgaat met het gebruik van de camera bij onregelmatigheden, kan dat letsel tot gevolg hebben.

Onderhoud en opslag

Waarschuwing

- **Kleine accessoires moeten buiten bereik van kinderen worden gehouden om inslikken te voorkomen.**
Raadpleeg onmiddellijk een arts als er een voorwerp is ingeslikt.
- **Gebruik voor het reinigen van deze camera geen licht ontvlambare oplossingen, zoals benzeen of verdunningsmiddel.**
Explosies of brand kunnen het gevolg zijn.

Voorzichtig

- **Gebruik en bewaar deze camera (inclusief de batterijen) niet in direct zonlicht, bij hoge temperaturen en een hoge luchtvochtigheid of in de buurt van vuur. Gebruik en bewaar deze camera ook niet op plekken waar schadelijke gassen ontstaan, waar grote temperatuurschommelingen voorkomen, waar veel stof en olie is, waar veel statische elektriciteit wordt opgewekt of in de buurt van apparaten die sterk magnetisch zijn of elektromagnetische golven veroorzaken.**
Dit kan schade, vervorming van de camera, uitlopen van batterijvloeistof, hittevorming, explosies, brand of letsel veroorzaken.

Batterijen

Waarschuwing

Explosiegevaar

- **Wanneer de batterijen worden vervangen door een verkeerd batterijtype, kan dit een explosie, een elektrische schok of brand veroorzaken. Gebruik uitsluitend de bovengenoemde batterijen. Gebruik geen beschadigde of vervormde batterijen.**
- **Het wegwerpen van batterijen in open vuur of een hete oven en het mechanisch pletten of snijden van batterijen kan een explosie, een elektrische schok of brand veroorzaken. Gooi batterijen nooit in vuur of een hete oven. Probeer niet om de batterijen te pletten of te snijden.**

Explosiegevaar of uitlopen van batterijvloeistof

- **Gebruik, opslag of transport van batterijen onder zeer hoge of lage temperaturen kan leiden tot een explosie, het uitlopen van batterijvloeistof, een elektrische schok of brand.**
De batterijen mogen nooit onder zeer hoge of lage temperaturen worden gebruikt, opgeslagen of getransporteerd.
- **Gebruik, opslag of transport van batterijen op grote hoogten met een lage luchtdruk kan leiden tot een explosie, het uitlopen van brandbare vloeistoffen of gas, een elektrische schok of brand.**
De batterijen mogen nooit op grote hoogten met een lage luchtdruk worden gebruikt, opgeslagen of getransporteerd.
- **Het laten liggen van de batterijen in een omgeving met zeer hoge temperaturen kan leiden tot een explosie, het uitlopen van brandbare vloeistoffen of gas, een elektrische schok of brand.**
Laat de batterijen niet liggen op plekken met zeer hoge temperaturen.
- **Het laten liggen van de batterijen in een omgeving met een zeer lage luchtdruk kan leiden tot een explosie, het uitlopen van brandbare vloeistoffen of gas, een elektrische schok of brand.**
Laat de batterijen niet liggen op plekken met een zeer lage luchtdruk.



Manufacturer
SHOFU INC.

11 Kamitakamatsu-cho,
Fukuine, Higashiyama-ku,
Kyoto 605-0983, Japan

EC REP SHOFU DENTAL GmbH

An der Pönt 70, 40885 Ratingen, Germany www.shofu.com