

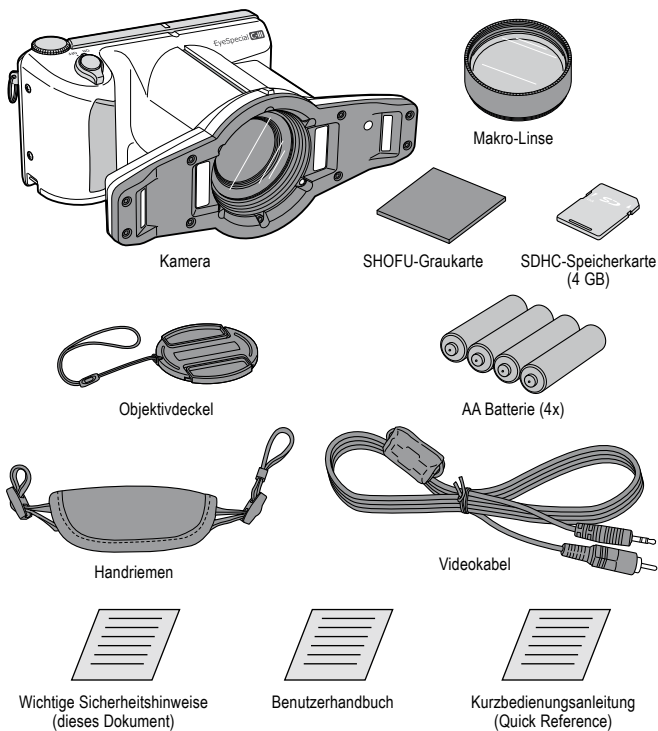
# EyeSpecial C-III

## Wichtige Sicherheitshinweise

Die neuesten Informationen zur EyeSpecial C-III finden Sie unter [www.shofu.de](http://www.shofu.de).

### Packungsinhalt

Bitte überprüfen Sie beim ersten Öffnen der EyeSpecial C-III-Packung, ob die folgenden Teile enthalten sind. Bitte geben Sie so schnell wie möglich Ihrem SHOFU-Händler Bescheid, falls etwas fehlt.



### Optionales Zubehör

Die folgenden optionalen Teile, die separat erhältlich sind, sind für den Betrieb der Kamera erforderlich:

- Speichermedien: SD-Karte/SDHC-Karte\* (nicht mit SDXC-Karten kompatibel)
- AA Batterien (Alkaline-Batterien / wiederaufladbare Nickelmetallhydrid (NiMH) Akkus)



\* Wenn Ihr Computer keinen SD/SDHC-Slot besitzt, verwenden Sie einen externen SD/SDHC-Kartenleser/-schreiber, um die Daten von der Speicherkarte auf Ihren Computer zu übertragen.

### Sicherheitshinweise

Bitte lesen Sie die folgenden Hinweise sorgfältig durch, um das Produkt sicher zu verwenden.

#### Beschreibung der „Warnung“- und „Achtung“-Symbole


Diese Sicherheitshinweise werden unter Verwendung der folgenden beiden Symbole dargestellt. Damit soll Unfällen, die zu Verletzungen oder zum Tod führen können, vorgebeugt werden. Für die sichere Verwendung des Geräts ist es wichtig, die Bedeutung dieser Symbole zu kennen.

 <b>Warnung</b>	Das Symbol „Warnung“ bezeichnet eine potenzielle Gefahrensituation, die, falls sie nicht vermieden oder behoben wird, zum Tod oder zu schweren Verletzungen führen kann.
 <b>Achtung</b>	Das Symbol „Achtung“ bezeichnet eine potenzielle Gefahrensituation, die, falls sie nicht vermieden oder behoben wird, zu geringfügigen oder mittelschweren Verletzungen oder zu Sachschäden führen kann.

#### Andere Hinweise und Zeichen

Andere Hinweise und Zeichen, die im Benutzerhandbuch verwendet werden, sind nachfolgend erläutert:

 **Hinweis** Zeigt eine potenzielle Fehlfunktion an, die bei Missachtung der Beschreibung auftreten kann.

 **Info** Ergänzende Erklärung zur Erleichterung der Bedienung der Kamera.

### Bei der Verwendung

#### **Warnung**

- **Falls die Kamera überhitzt, einen Geruch nach Verbranntem verströmt, raucht oder sich während der Bedienung auf irgendeine andere Weise auffällig verhält, müssen Sie die Verwendung sofort unterbrechen und die Batterien aus dem Gerät entfernen. Eventuell sind auch die Batterien überhitzt. Seien Sie bei der Entfernung der Batterien vorsichtig.**  
Eine Nichtbeachtung dieser Warnungen und eine weitere Verwendung können zu elektrischen Schlägen, Verbrennungen und zur Selbstentzündung führen. Kontaktieren Sie sofort Ihren SHOFU-Händler, um die Kamera reparieren zu lassen.
- **Sollten die inneren Komponenten der Kamera freigelegt werden, etwa wenn die Kamera fallengelassen oder beschädigt wird, müssen Sie die Verwendung sofort unterbrechen und die Batterien aus dem Gerät entfernen. Gehen Sie dabei vorsichtig vor, um die freigelegten Teile nicht zu berühren.**  
Der Blitz läuft mit Hochspannung und kann elektrische Schläge verursachen. Eine Nichtbeachtung dieser Warnungen und eine weitere Verwendung können zu elektrischen Schlägen, Verbrennungen und Feuer führen. Bitte kontaktieren Sie Ihren SHOFU-Händler, um Anweisungen für die Wartung und Pflege zu erhalten.

- **Von Kindern fernhalten.**

Bei Verwendung der Kamera in der Nähe von Kindern sollte extrem vorsichtig vorgegangen werden, um Unfälle oder Verletzungen zu vermeiden.

- **Sie dürfen die Kamera niemals auseinanderbauen oder versuchen, sie selbst zu reparieren oder instand zu setzen.**

Die Kamera enthält einige hochspannungsführende Teile. Die Berührung innerer Komponenten könnte elektrische Schläge verursachen. Jede unsachgemäße Manipulation kann zudem eine Fehlfunktion der Kamera verursachen, die wiederum Verletzungen, elektrische Schläge oder Feuer nach sich ziehen können. Bitte kontaktieren Sie Ihren SHOFU-Händler, wenn eine Reparatur oder Instandsetzung erforderlich ist.

- **Verwenden Sie ausschließlich die für diese Kamera bestimmten Batterien. Beschädigte oder verformte Batterien sollten nicht verwendet werden.**

Die Verwendung defekter Batterien kann zu einem Austreten von Flüssigkeit, zu Feuer oder zu Explosionen führen.

- **Betätigen Sie den Blitz nicht in unmittelbarer Nähe des menschlichen Auges. Verwenden Sie einen Augenschutz, wenn Sie den Blitz in der Nähe von Augen betätigen.**

Das intensive Licht des Blitzes kann das menschliche Auge schädigen.

- **Falls ein Fremdkörper (Metall, Flüssigkeit oder Pulver/Staub) in das Innere der Kamera gelangt, müssen Sie die Verwendung der Kamera sofort unterbrechen und die Batterien aus dem Gerät entfernen.**

Lang andauernde Verwendung der Kamera könnte Feuer oder elektrische Schläge zur Folge haben. Kontaktieren Sie den Händler, bei dem Sie das Produkt erworben haben, um weitere Unterstützung zu erhalten.

- **Verwenden Sie diese Kamera nicht in sehr eng begrenzten Umgebungen, wie etwa einer Tasche, einer Box oder einer Schublade.**

Dadurch kann Hitze oder sogar ein Feuer entstehen, da nur eine unzureichende Wärmeableitung gegeben ist.

- **Verwenden Sie diese Kamera nicht an Orten, an denen sie leicht nass werden könnte, wie etwa in der Nähe von Waschbecken, Spülbecken, Wasserbehältern oder sonstigen Orten, an denen Sie Wasser verwenden. Stellen Sie keinerlei Behälter, die Wasser enthalten, auf die Kamera.**

Feuer oder elektrische Schläge können die Folge sein.

- **Verwenden Sie diese Kamera nicht an Orten, an denen leicht brennbare Gase im Raum enthalten sind oder an Orten, an denen Benzin, Benzol oder Verdünnungsmittel aufbewahrt werden.**

Explosionen oder Feuer können die Folge sein.

## **Achtung**

- **Vermeiden Sie den Kontakt mit der Haut, wenn Sie diese Kamera für eine längere Zeit benutzen.**

Das Kameragehäuse wird heiß und könnte Verbrennungen verursachen.

- **Wenn Sie die Kamera längere Zeit benutzt haben, sollten Sie die Batterien und die SD-Karte nicht sofort entnehmen.**

Die Batterien und die SD-Karte können während der Verwendung heiß werden. Die Berührung heißer Batterien und SD-Karten kann Verbrennungen zur Folge haben. Schalten Sie die Kamera aus und warten Sie, bis sie sich abgekühlt hat.

- **Betätigen Sie den Blitz nicht, wenn er durch Ihre Finger oder durch irgendein Objekt abgedeckt ist.**

Der Blitz strahlt Hitze ab und kann Verbrennungen verursachen.

- **Drücken Sie nicht zu stark auf das Flüssigkristalldisplay und wenden Sie keine Gewalt an.**

Dadurch könnte der Bildschirm zerbrechen, was zu Verletzungen führen kann. Falls die Flüssigkeit im Inneren in Kontakt mit der Haut kommt, spülen Sie Ihre Haut sofort mit Wasser ab. Bei Kontakt mit den Augen sofort mit reichlich Wasser ausspülen und einen Arzt aufsuchen.

- **Behandeln Sie die Kamera und das Zubehör behutsam.**

Grobes und unvorsichtiges Verhalten kann Verletzungen zur Folge haben.

- **Verwenden Sie immer den Handriemen, um Verletzung durch ein versehentliches Fallenlassen der Kamera zu vermeiden.**

- **Der Handriemen muss regelmäßig überprüft werden, um eventuell auftretende Lockerungen oder Ausfransungen des Riemens zu entdecken.**

- **Die Missachtung von Auffälligkeiten und die weitere Verwendung der Kamera können Verletzungen oder Beschädigungen zur Folge haben.**

## Wartung und Lagerung

### **Warnung**

- **Kleine Zubehöerteile müssen von Kindern ferngehalten werden, um ein versehentliches Verschlucken zu vermeiden.**

Falls ein Kind irgendeinen Teil dieses Produkts verschluckt, muss sofort ein Arzt aufgesucht werden.

- **Verwenden Sie zur Reinigung dieser Kamera keine leicht brennbaren Lösungen wie Benzol oder Verdünnungsmittel.**

Explosionen oder Feuer können die Folge sein.

### **Achtung**

- **Vermeiden Sie die Verwendung und Lagerung dieser Kamera (einschließlich der Batterien) bei direkter Sonneneinstrahlung, hohen Temperaturen und hoher Luftfeuchtigkeit oder in der Nähe von Feuer. Die Verwendung oder Lagerung an Orten, an denen Schadgase entstehen oder in der Nähe von Geräten, die starken Magnetismus oder elektromagnetische Wellen erzeugen, sollte ebenfalls vermieden werden.**

Die Verwendung oder Lagerung an solchen Orten kann zu Schäden, Verformungen der Kamera, Austreten der Batterieflüssigkeit, dem Entstehen von Hitze, zu Explosionen, Feuer oder Verletzungen führen.



#### **Manufacturer**

**SHOFU INC.**, 11 Kamitakamatsu-cho, Fukuine, Higashiyama-ku, Kyoto 605-0983, Japan

**SHOFU DENTAL ASIA-PACIFIC PTE. LTD.**, 10 Science Park Road, #03-12, The Alpha, Science Park II, Singapore 117684

**SHOFU DENTAL CORPORATION**, 1225 Stone Drive, San Marcos, California 92078-4059, USA

**SHOFU UK**, Riverside House, River Lawn Road, Tonbridge, Kent, TN9 1EP, UK

**SHOFU DENTAL TRADING (SHANGHAI) CO., LTD.**, No. 645 Jiye Road, Sheshan Industrial Park, Songjiang, Shanghai 201602, China

**SHOFU DENTAL GmbH**, Am Brüll 17, 40878 Ratingen, Germany (www.shofu.de)