

Veracia

Simbiosi tra forma, estetica e funzione



Tradizione e progresso

Come ditta tradizionale nel settore dentale SHOFU ha un'esperienza di più di 90 anni nello sviluppo e nella produzione di denti protesici.

Sulla base di questa competenza dentale, dopo un lavoro di ricerca pluriennale è nata Veracia, la linea di denti completamente anatomici con denti anteriori e posteriori simili a quelli naturali.

I denti in composito Veracia Anterior e Posterior vengono realizzati con la più moderna tecnologia CAD/CAM secondo i parametri anatomici dei denti naturali e presentano un'estetica straordinaria e una struttura superficiale dall'aspetto naturale.

I denti sono multifunzionali e possono essere usati senza limitazioni per tutti i comuni concetti di montaggio per protesi totali e parziali: soddisfano la richiesta sempre crescente dei pazienti per soluzioni protesiche estetiche e funzionali.

Scoprite i vantaggi di Veracia Anterior e Posterior nella presente brochure.



Soluzioni perfette

Denti anteriori e posteriori secondo gli standard della natura

I denti anteriori e posteriori Veracia sono stati realizzati secondo gli standard della natura e sono caratterizzati da un'estetica eccellente e uno straordinario aspetto naturale.



Grazie alla loro forma estetica e al design anatomico delle superfici occlusali, i denti anteriori e posteriori Veracia sono utilizzabili senza limitazioni per tutti i comuni concetti di montaggio per protesi totali e parziali.

Indicazioni

- Protesi totale
- Ricostruzioni su impianti
- Restauri con corone telescopiche e coniche
- Lavori con attacchi
- Scheletrati

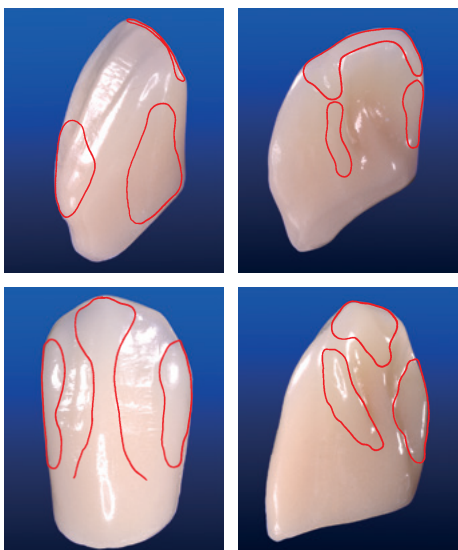
Tipi di montaggio

- Occlusione dente a dente
- Occlusione un dente a due denti
- Occlusione bilanciata e lingualizzata
- Occlusione con guida incisale-canina
- Guida sequenziale

Veracia Anterior

Aspetto naturale armonioso e funzionalità

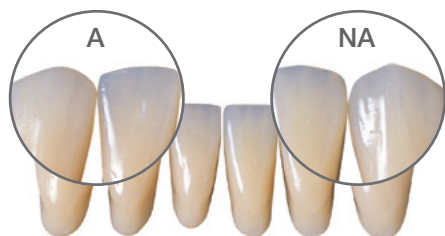
I denti anteriori superiori Veracia sono molto interessanti per la loro forma anatomica e la struttura superficiale. L'aspetto naturale è potenziato da una riflessione della luce ricca di colori, caratteristica eccezionale per dei denti protesici, e dall'interazione degli effetti cromatici di opalescenza e traslucenza.



La forma convessa delle faccette labiali sostiene il contorno delle labbra. Le marcate creste palatali e i bordi incisali assicurano la guida nei movimenti funzionali e mantengono inalterate le capacità fonetiche del paziente.

È possibile realizzare facilmente anche protesi totali con guida incisale-canina.

Forme individuali con abrasioni in base all'età dei pazienti



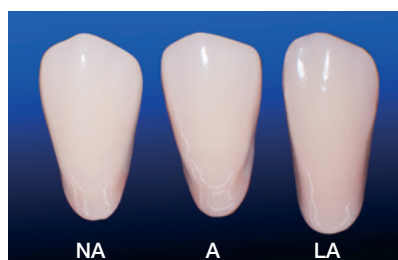
I denti anteriori inferiori Veracia sono perfettamente compatibili per forma, tessitura superficiale e funzione con i denti anteriori superiori Veracia.

Sono disponibili, oltre che in tre diverse misure, anche con due tipi di abrasione (paziente più giovane / più anziano).

Le forme "NA" corrispondono a denti naturali non abrasati.

Le forme "A" e "LA" riproducono denti abrasati nella loro struttura interna ed esterna.

Anche la gamma delle forme dei denti anteriori inferiori Veracia è stata individualizzata proprio come i pazienti. Sono disponibili nelle forme "abrase" due lunghezze di denti per permettere una scelta adeguata in base all'età dei pazienti.



Veracia Denti anteriori superiori



Ovale

04	42,8 9,9 8,0		
05	45,5 10,5 8,5		
06	48,2 11,1 9,0		



Quadrato

S4	42,8 10,4 8,0		
S5	45,5 11,1 8,5		
S6	48,2 11,7 9,0		



Ovale lungo


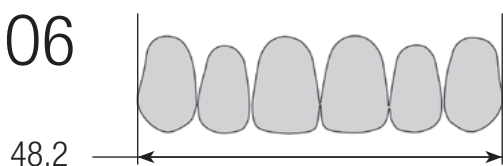
L05	45,5 12,0 8,5		
L06	48,2 12,8 9,0		



Quadrato lungo

LS5	45,5 11,9 8,5		
LS6	48,2 12,5 9,0		

06





Tutte le misure sono espresse in mm

Denti anteriori inferiori

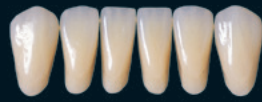

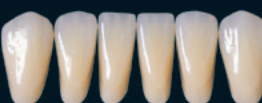





Rettangolare

ST4	42,8 10,7 8,0		
ST5	45,5 11,4 8,5		
ST6	48,2 12,0 9,0		







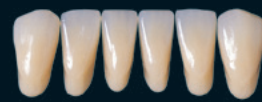





Standard

NA4	33,2 9,6 4,8		
NA5	35,3 10,2 5,0		
NA6	37,3 10,8 5,2		



Rettangolare lungo


LT5	45,5 12,1 8,5		
LT6	48,2 12,7 9,0		

A4	33,2 9,3 4,8		
A5	35,3 9,8 5,0		
A6	37,3 10,4 5,2		



Lungo

LA5	35,3 10,9 5,0		
LA6	37,3 11,5 5,2		

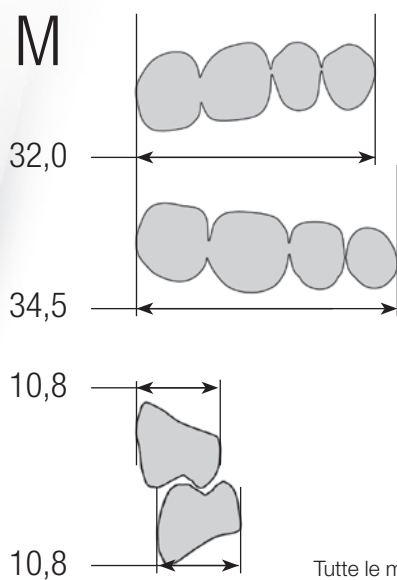


Denti posteriori superiori ed inferiori



S	30,0		
	10,1		
	32,5		
	10,1		
M	32,0		
	10,8		
	34,5		
	10,8		
L	34,0		
	11,4		
	36,5		
	11,4		

M



Tutte le misure sono espresse in mm

Denti anteriori superiori – Selezione forme

S5	45,5 11,1 8,5		
O5	45,5 10,5 8,5		
L05	45,5 12,0 8,5		
ST5	45,5 11,4 8,5		
LT5	45,5 12,1 8,5		
LS5	45,5 11,9 8,5		

È possibile determinare in modo veloce e semplice la forma del dente più indicata per il paziente e selezionare la misura adatta dalla panoramica delle forme.

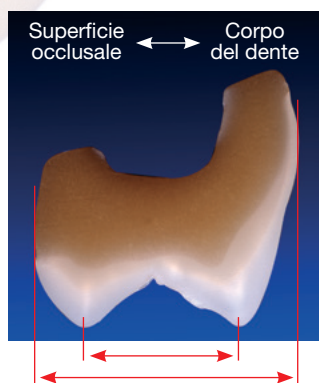
Veracia

Veracia Posterior

Multifunzionali per forma ed utilizzo

I denti Veracia Posterior sono stati sviluppati prendendo in considerazione i movimenti masticatori della mascella in combinazione con le relazioni di occlusione e articolazione dei denti naturali.

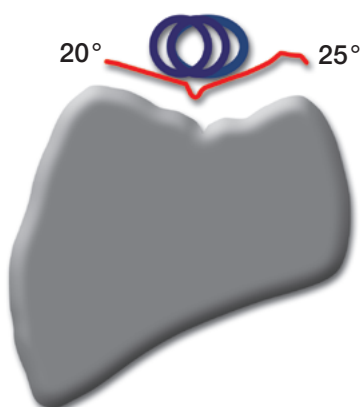
Le superfici di contatto interdentali sono convesse distalmente e concave mesialmente. In questo modo si facilita la disposizione all'interno dell'arcata e si ha una base affidabile per una protesi funzionale. Per ottimizzare la funzionalità masticatoria questi denti posteriori offrono un rapporto equilibrato tra superficie occlusale e forma anatomica del dente.



La configurazione vestibolare assicura inoltre un buon sostegno delle guance ed una transizione armoniosa verso la base della protesi che può venire realizzata in modo da essere quasi autopulente.

I denti inferiori nelle tre misure (S, M, L) si accordano perfettamente con i denti posteriori superiori Veracia per funzione e morfologia.

Possono essere montati senza problemi secondo diversi concetti di montaggio e sono sempre controllabili. In questo modo si ottiene facilmente una relazione funzionale tra cuspidi e fosse.



Spazi liberi al posto giusto

Il design occlusale presenta uno spazio libero nella posizione di centrica (Immediate Side Shift), che viene centrato con stop integrati. Gli angoli dei versanti delle cuspidi del lato lavorante e di bilanciamento, sagomati biomeccanicamente, divergono solo circa 3-5° l'uno dall'altro. Si assicura così un movimento controllato della base della protesi che non sollecita troppo l'articolazione.

Semplicemente naturale

Spazi interdentali e contatti fisiologici



Con i denti anteriori Veracia si chiudono perfettamente gli spazi interdentali. Si ottiene facilmente una configurazione naturale delle papille e della base della protesi, compatibile con l'età del paziente.

Queste caratteristiche sono presenti anche nella configurazione vestibolare dei denti Veracia Posterior, garantendo, già nel momento del montaggio, una transizione armoniosa dai denti anteriori a quelli posteriori.

I denti posteriori sono indicati non solo per l'occlusione bilanciata con centrica fisiologica ma anche per quasi tutti i comuni metodi di montaggio.

Anche in caso di occlusione dente a dente o di occlusione lingualizzata le superfici occlusali centriche trovano sempre la loro posizione corretta. Grazie a questa configurazione fisiologica delle superfici occlusali il montaggio risulta semplicissimo e i denti posteriori Veracia vengono montati velocemente in posizione di centrica l'uno rispetto all'altro.



Eccellenti caratteristiche fisiche con la tecnologia del composito MF-H

I denti Veracia sono realizzati in composito ibrido microriempito (MF-H Micro Filled Hybrid Composite), rinforzato con uno strato vetroso. Questa struttura omogenea garantisce eccellenti caratteristiche fisiche ed una resistenza straordinaria.

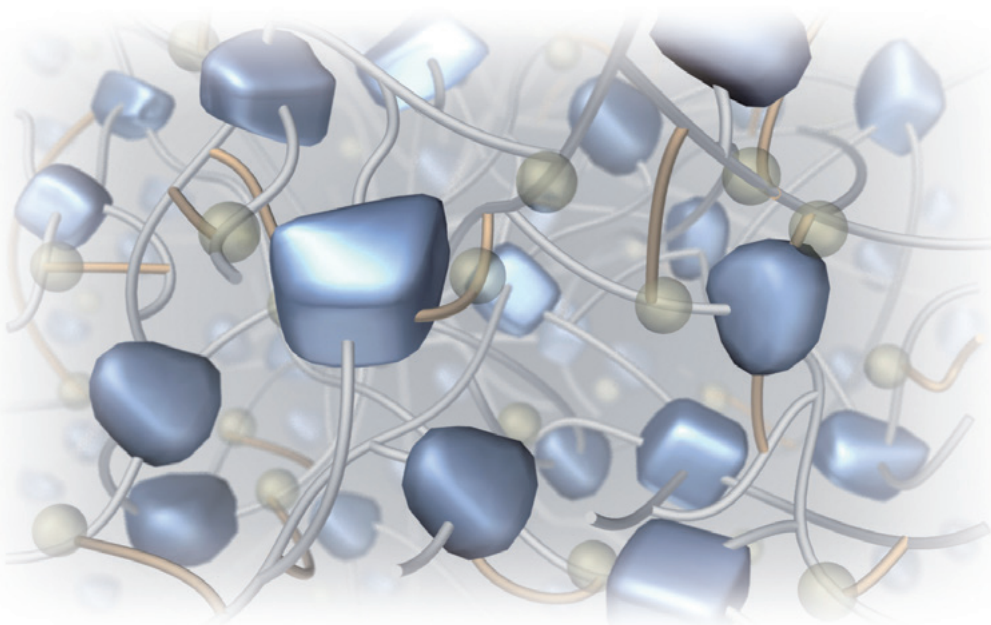


Tabelle delle combinazioni

	Anterior				Posterior
	Superiore	Inferiore			
Ovale	O4	NA4			S
	O5	NA5		LA5	S / M
	O6	NA6		LA6	L / M
	LO5	NA5		LA5	M
	LO6	NA6		LA6	L / M

	Anterior				Posterior
	Superiore	Inferiore			
Quadrato	S4		A4		S
	S5		A5	LA5	S / M
	LS5		A5	LA5	M
	S6		A6	LA6	L / M
	LS6	NA6		LA6	L / M

	Anterior				Posterior
	Superiore	Inferiore			
Rettangolare	ST4	NA4			S
	ST5	NA5		LA5	S / M
	LT5	NA5		LA5	M
	ST6	NA6		LA6	L / M
	LT6	NA6		LA6	L / M

Nelle tabelle precedenti sono riportati consigli per le combinazioni. Ovviamente è possibile combinare anche individualmente tra loro i denti Veracia in base al caso clinico.

I denti Veracia sono disponibili nei 16 colori VITA* Classical (A1, A2, A3, A3,5, A4, B1, B2, B3, B4, C1, C2, C3, C4, D2, D3, D4) e nel colore SHOFU Whitening W1.

* VITA è un marchio registrato da VITA Zahnfabrik, Bad Säckingen, Germania.



SHOFU INC. 11 Kamitakamatsu-cho, Fukuine, Higashiyama-ku, Kyoto 605-0983, Japan (www.shofu.co.jp)
SHOFU DENTAL ASIA-PACIFIC PTE. LTD. 10 Science Park Road, #03-12 The Alpha, Science Park II, Singapore 117684 (www.shofu.com.sg)
SHOFU DENTAL TRADING (SHANGHAI) CO., LTD. No. 645 Jiye Road, Sheshan Industrial Park, Songjiang, Shanghai 201602, China (www.shofu.com.cn)
SHOFU DENTAL CORPORATION 1225 Stone Drive, San Marcos, CA 92078-4059, USA (www.shofu.com)
SHOFU UK Riverside House, River Lawn Road, Tonbridge, Kent, TN9 1EP, UK (www.shofu.co.uk)
SHOFU DENTAL GmbH  Am Brüll 17, 40878 Ratingen, Germany (www.shofu.de)
SHOFU is a registered trademark of SHOFU INC. All other trademarks and registered trademarks are the property of their respective holders. SHOFU INC. reserves the right to change specifications without notice.